

# WŹCH W POLSCE W LICZBACH

## 2015



Informacja przygotowana na podstawie ankiet zebranych  
przed Zgromadzeniem Krajowym WŹCh w 2015 r.

Dane ilościowe o Wspólnocie zostały zgromadzone na przełomie 2014 i 2015 r. Informacje o osobach uczestniczących w życiu wspólnoty – a więc członkach wspólnot, kandydatach do wspólnoty oraz osobach uczestniczących w życiu wspólnoty jako sympatycy (których lista na pewno nie jest kompletna) – przesłali koordynatorzy wszystkich grup WŻCh. Poprzednie dane o wspólnocie gromadzone były dwa lata wcześniej – w lutym 2013 r.

## DANE OGÓLNE

		liczba	%
osoby na liście	razem	540	100%
	liczba kobiet	415	77%
	liczba mężczyzn	117	22%
	bd	8	1%
liczba osób we wspólnotach	razem	430	100%
	liczba kobiet	340	79%
	liczba mężczyzn	90	21%
liczba osób w prewspólnotach	razem	107	100%
	liczba kobiet	73	68%
	liczba mężczyzn	26	24%
	bd	8	7%
liczba członków	razem	388	100%
	liczba kobiet	301	78%
	liczba mężczyzn	87	22%
liczba kandydatów	razem	119	100%
	liczba kobiet	87	73%
	liczba mężczyzn	24	20%
	bd	8	7%
liczba sympatyków	razem	33	100%
	liczba kobiet	27	82%
	liczba mężczyzn	6	18%

WŻCh w Polsce spotyka się w 17 miastach, przy czym w 13 z nich istnieją wspólnoty lokalne (w Białymstoku, Bytomiu, Kaliszu, Krakowie, Lublinie, Łodzi, Piotrkowie Trybunalskim, Poznaniu, Radomiu, Szczecinie, Toruniu, Trójmieście i Warszawie). Pozostałe 4 miejscowości, w których spotyka się WŻCh to Murowana Goślina i Pobiedziska – związane ze wspólnotą Poznańską, Wrocław oraz Bydgoszcz (?). Ponadto w relacjach z WŻCh w Polsce pozostaje polonijna WŻCh w Chicago, w której uczestniczy około 60 osób.

Ogółem w Polsce spotykają się **62 grupy, w tym 10 prewspólnot**. W tabeli nie uwzględniono grupy spotykającej się w Bydgoszczy.

W porównaniu z lutym 2013 r. na liście znalazło się więcej o 114 osób, przy czym liczba członków wzrosła o 1 osobę, liczba kandydatów – o 91 osób oraz odnotowano 13 sympatyków więcej niż dwa lata temu. Spotykało się wówczas 51 grup, w tym 10 prewspólnot.

I.WP	wspólnota	wsp/prew	kobiety	mężczyźni	razem
	<b>Białystok</b>	<b>2/2</b>	<b>31</b>	<b>7</b>	<b>38</b>
1	Arka	w	9		9
2	prewspólnota 1 Białystok	p	4	2	6
3	prewspólnota 2 Białystok	p	8	2	10
4	Święty Ignacy	w	8	2	10
5	osoby bez WP		2	1	3
6	<b>Bytom (WP Seniorzy)</b>	<b>w</b>	<b>5</b>	<b>1</b>	<b>6</b>
7	<b>Kalisz</b>	<b>3/0</b>	<b>22</b>	<b>8</b>	<b>30</b>
8	Duch Święty	w	6	4	10
9	Jan Paweł II	w	7	2	9
10	Św. Józef	w	9	2	11
	Kraków	1/2	9	8	17
11	Ad Amorem	w	3	4	7
12	prewspólnota Kraków	p	4	2	6
13	Współdzielnia	p	2	2	4
	<b>Lublin</b>	<b>5/2</b>	<b>48</b>	<b>23</b>	<b>79</b>
14	77	w	9	2	11
15	Deesis	p	11	7	18
16	Effatha	w	4	1	5
17	Św. Faustyna	w	11	8	19
18	W drodze	w	7		7
19	Winnica Pana	p	n	n	8
20	Wspólnota Małżeństw	w	6	5	11

I.WP	wspólnota	wsp/prew	kobiety	mężczyźni	razem
	<b>Łódź</b>	<b>3/1</b>	<b>20</b>	<b>5</b>	<b>25</b>
21	Emaus	w	5	2	7
22	Fiat	w	5	2	7
23	prewspólnota Łódź	p	5		5
24	Rodzina	w	5	1	6
25	<b>Piotrków Trybunalski</b>	<b>w</b>	<b>13</b>	<b>4</b>	<b>17</b>
	<b>Poznań</b>	<b>7/1</b>	<b>63</b>	<b>21</b>	<b>84</b>
26	Betania	w	8	2	10
27	Jutrzenka	w	5	2	7
28	Miriam (Pobiedziska)	w	5	3	8
29	Murowana Goślina	w	9	1	10
30	Płomień	w	7	2	9
31	prewspólnota Poznań	p	15	7	22
32	Światło (M. Goślina)	w	8		8
33	Uzdrowienie (M. Goślina)	w	6	4	10
34	<b>Radom (WP Reszta Izraela)</b>	<b>w</b>	<b>7</b>		<b>7</b>
	<b>Szczecin</b>	<b>2/0</b>	<b>18</b>	<b>1</b>	<b>19</b>
35	Sykomora	w	6	1	7
36	Winnica Pańska	w	12		12
	<b>Toruń</b>	<b>3/0</b>	<b>21</b>	<b>5</b>	<b>26</b>
37	Droga	w	9	2	11
38	Pielgrzym	w	6		6
39	Syjon	w	6	3	9
	<b>Trójmiasto</b>	<b>6/0</b>	<b>41</b>	<b>8</b>	<b>49</b>
40	Betania	w	6	1	7
41	Manresa	w	9	2	11
42	nowa wspólnota	w	6	2	8
43	Oremus	w	6		6
44	Pustynia	w	9	1	10
45	Radość	w	5	2	7
	<b>Warszawa</b>	<b>15/1</b>	<b>104</b>	<b>24</b>	<b>128</b>
46	Droga	w	7	1	8
47	Effata	w	7	2	9
48	Emaus	w	3	2	5
49	Galilea	w	10		10
50	Magis	w	3	4	7
51	Mocni w Panu”	w	8	3	11
52	Pragnienie	w	6	1	7
53	prewspólnota	p	11	2	13
54	Słowo	w	9		9

I.WP	wspólnota	wsp/prew	kobiety	mężczyźni	razem
55	Św. Andrzej Bobola	w	8		8
56	Św. Jan	w	7		7
57	Św. Józef	w	6	3	9
58	Św. Juda Tadeusz	w	3	3	6
59	Św. Szczepan	w	3	2	5
60	Święta Rodzina	w	8		8
61	Znak	w	5	1	6
62	<b>Wrocław</b>	<b>p</b>	<b>13</b>	<b>2</b>	<b>15</b>
<b>Suma końcowa</b>		<b>52/10</b>	<b>415</b>	<b>117</b>	<b>540</b>

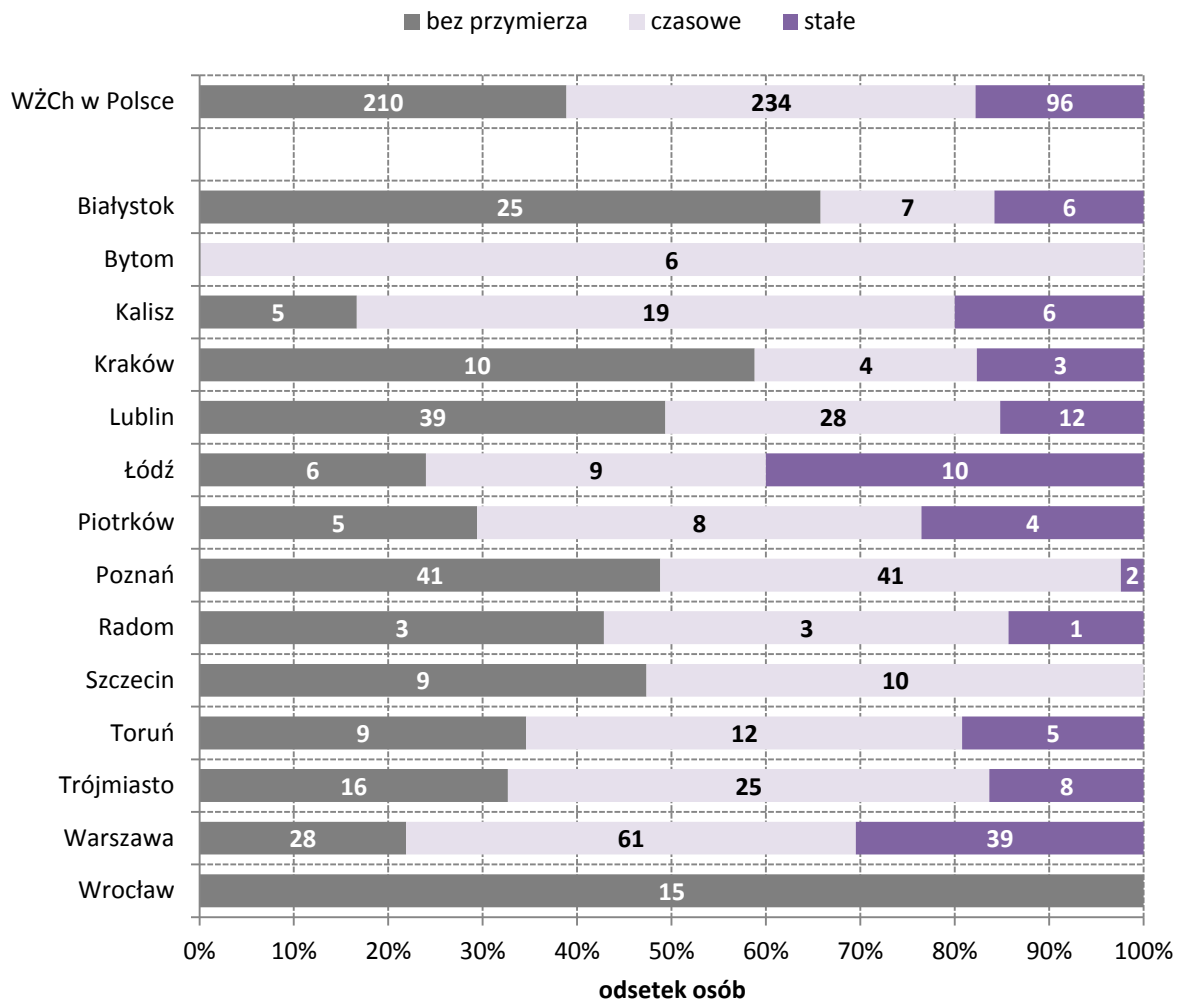
## PRZYMIERZE/CZŁONKOSTWO

Zgodnie ze Statutem uchwalonym na Zgromadzeniu Krajowym WŻCh w Porszewicach w czerwcu 2011 r., członkostwo w WŻCh uzyskuje się po złożeniu przymierza. Jest jednak 59 osób, które we wcześniejszych latach składały deklarację członkowską, stając się w myśl ówczesnych zasad członkami WŻCh, ale nie złożyło Przymierza i nie uregulowało tej sprawy w ciągu ostatnich 4 lat po uchwaleniu nowego statutu. Większość – 61% – osób związanych ze wspólnotą (członków, kandydatów i sympatyków) ma Przymierze. 96 osób (18%) ma Przymierze stałe a 233 osoby (43%) – czasowe.

Od 2013 r. liczba członków z Przymierzem Stałym wzrosła o 10 osób a z przymierzem czasowym o 30 osób.

Największy odsetek osób bez Przymierza, 66%, jest w Białymstoku (pomijając Wrocław, w którym wspólnota dopiero powstaje). Największy odsetek osób z przymierzem stałym ma wspólnota Łódzka (40%), Warszawska (30%) i Piotrkowska (24%). Warszawa dysponuje największym zapleczem osób ze Stałym Przymierzem – 39 osób.

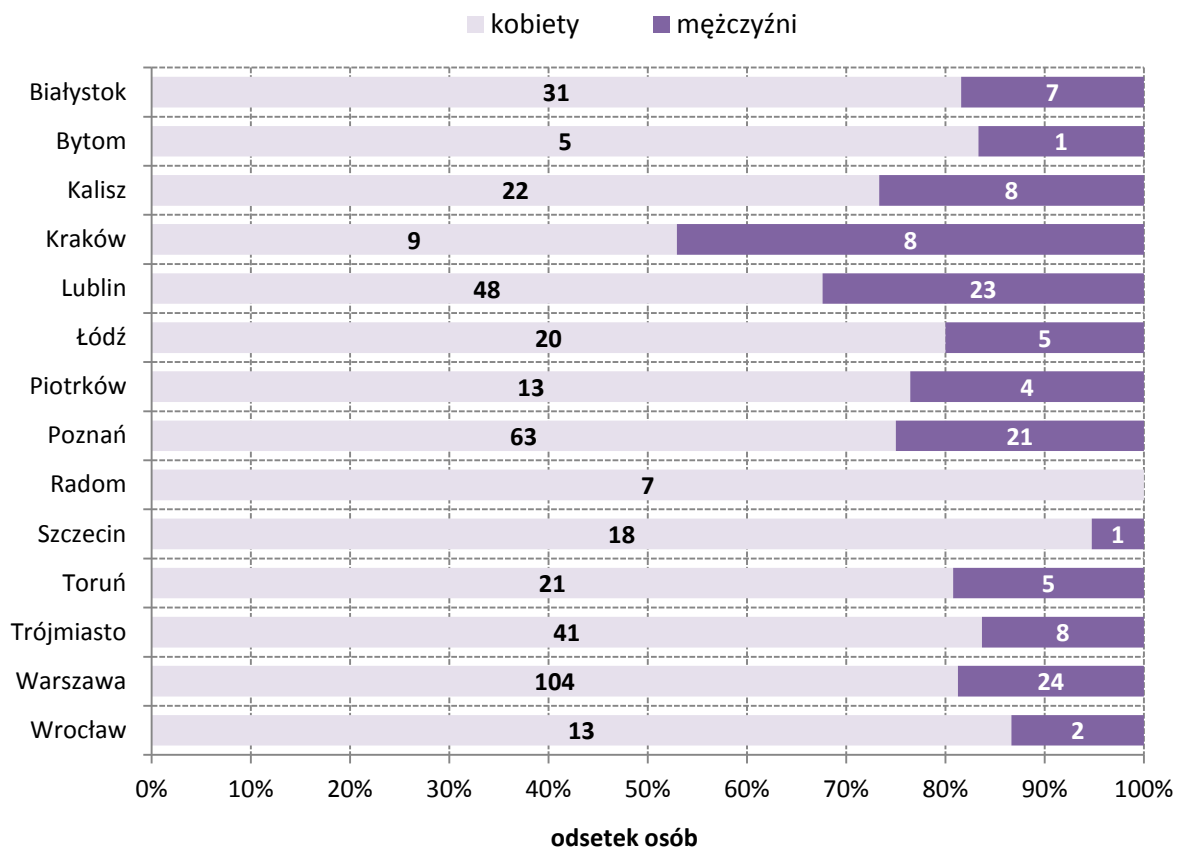
**Wykres 1. Forma uczestniczenia we wspólnocie.**



## PŁEĆ

Kobiety stanowią 77% osób we Wspólnocie. Największy odsetek mężczyzn mają wspólnoty w Krakowie, Lublinie i Kaliszu. W Radomiu, gdzie jest tylko jedna grupa, jest 100% kobiet.

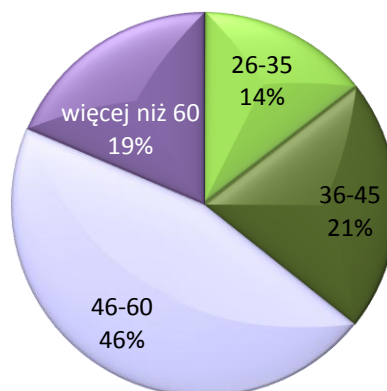
**Wykres 2. Struktura WŻCh pod względem płci.**



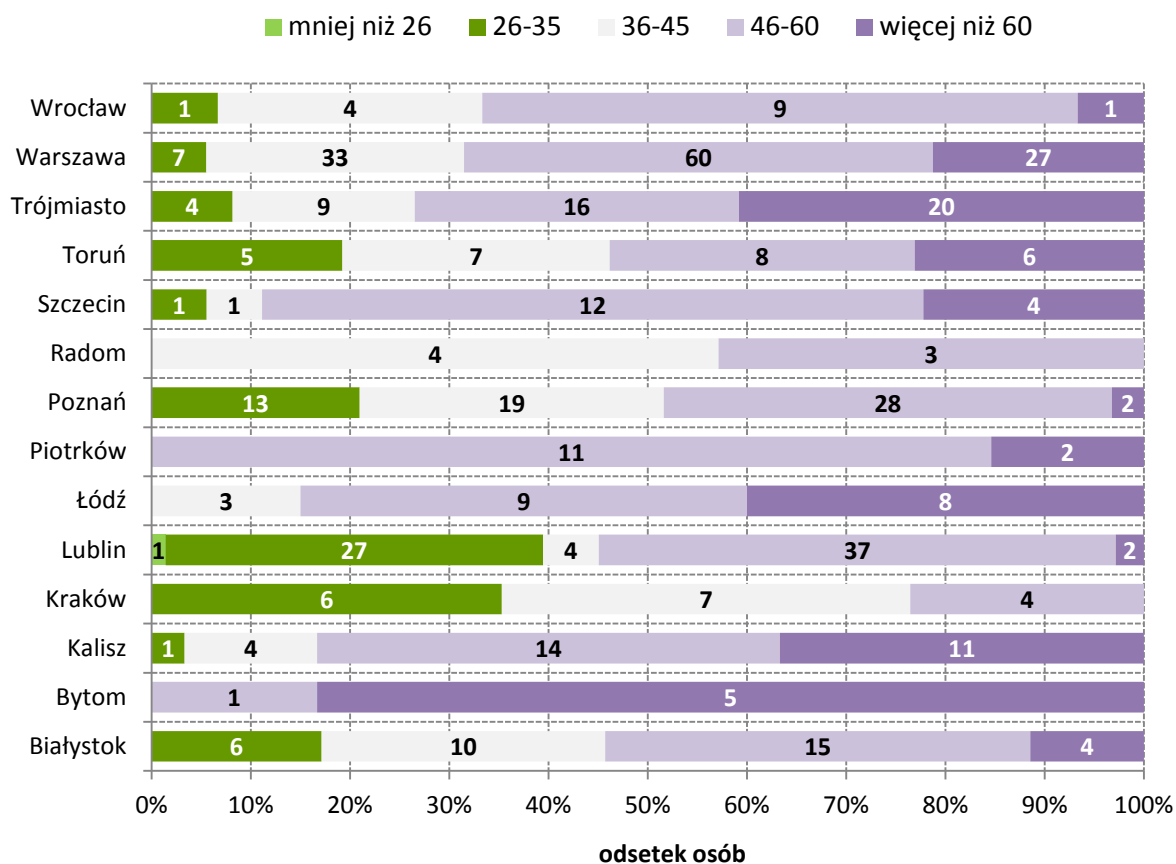
## WIEK

We wspólnocie przeważają osoby z ustabilizowaną sytuacją życiową - w wieku 46-60 lat i ponad 60 lat. Jest tylko jedna osoba poniżej 26 roku życia (nie widać na wykresie), a 14% osób plasuje się w przedziale 26-35 lat, a więc jest na etapie zakładania życia rodzinnego i rozpoczynania kariery zawodowej.

**Wykres 3. Struktura wiekowa WŻCh.**



#### Wykres 4. Struktura wiekowa we wspólnotach lokalnych WŻCh

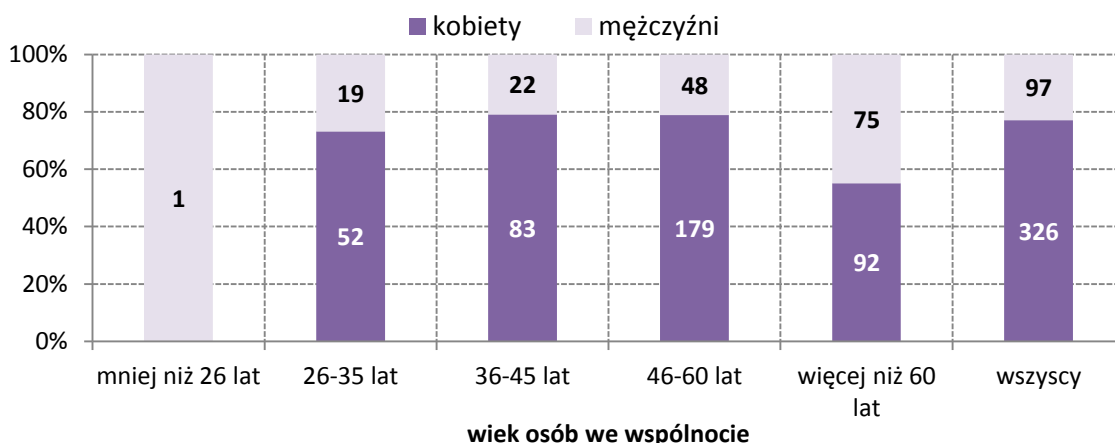


Największy odsetek osób młodych cechuje wspólnoty w Lublinie, Krakowie i Poznaniu. Z kolei we wspólnotach Bytomskiej i Piotrkowskiej nie ma osób poniżej 45 roku życia.

Rozkład mężczyźni / kobiety w grupach wiekowych pokazuje, że największy odsetek mężczyzn (powyżej 30%) obecny jest w grupie powyżej 60 roku życia oraz w dwóch młodszych grupach – poniżej 26 lat i 26-35 lat. Najbardziej sfeminizowane są grupy 36-45 i 46-60 lat, w których mężczyźni stanowią 21%.

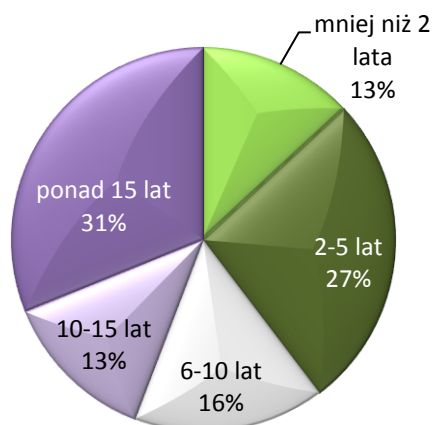


**Wykres 5. Struktura płciowa w grupach wiekowych w WŻCh.**



## STAŻ

**Wykres 6. Staż osób w WŻCh.**



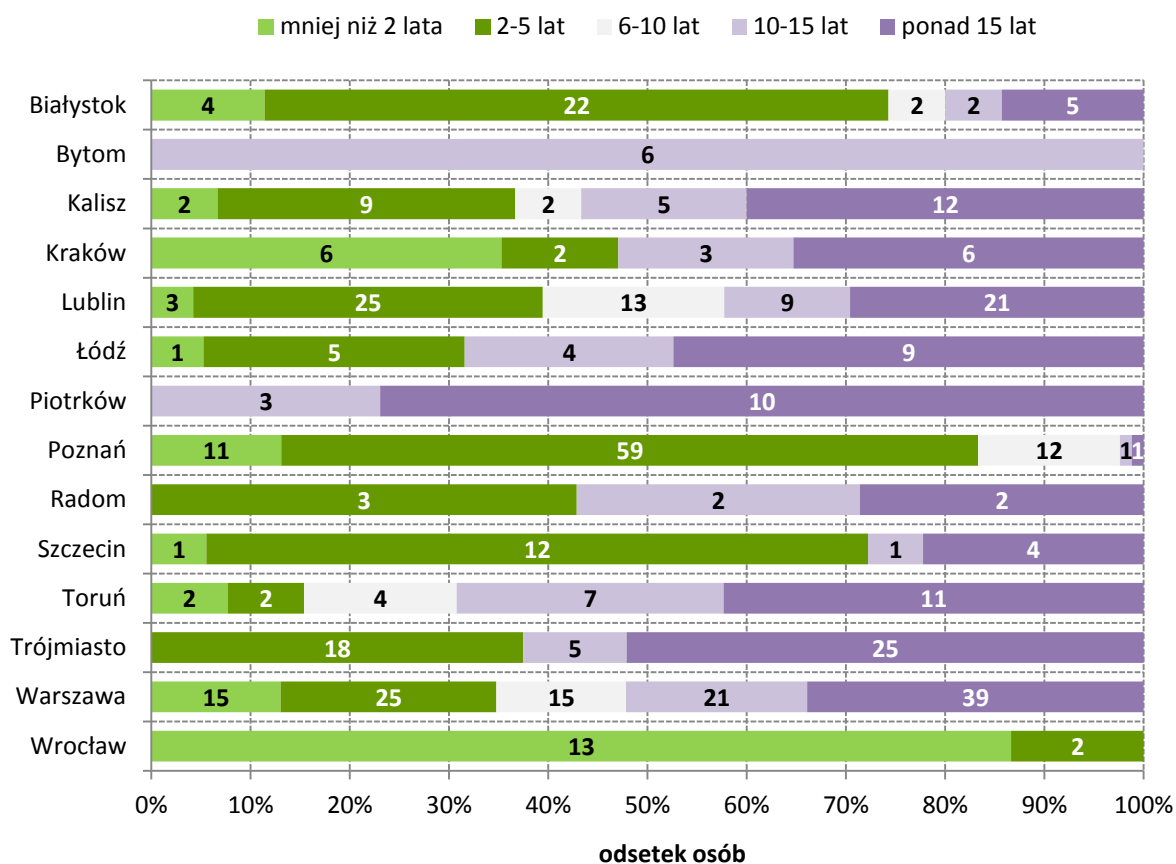
Informacja o stażu osób we wspólnocie pokazuje dynamikę wzrostu wspólnoty.

Wspólnotowicze zostali podzieleni na 5 grup pod względem lat spędzonych w WŻCh.

Największa grupa to osoby będące we wspólnocie od ponad 15 lat. Jednak w ciągu ostatnich 5 lat, a więc od roku 2010 (dwie pierwsze grupy na wykresie), do wspólnoty doszło 40% osób stanowiących jej obecny stan.

Procentowo, największy przyrost osób nowych obserwowany jest we wspólnotach we Wrocławiu, w Krakowie i Poznaniu. Dużo nowych osób liczy też wspólnota w Białymstoku oraz wspólnota w Warszawie. We wspólnotach Bytomskiej i Piotrkowskiej nie ma osób, które dołączyłyby do wspólnoty w ciągu ostatnich 10 lat (!). Natomiast w Trójmieście i Radomiu nie ma osób, które dołączyły do wspólnoty w ostatnich dwóch latach.

**Wykres 7. Staż osób we wspólnotach Lokalnych WZCh.**



Największy odsetek mężczyzn – 28% – znajduje się w grupie osób, które dołączyły do wspólnoty w okresie ostatnich dwóch lat.

**Wykres 8. Struktura płciowa w grupach o różnym stażu w WZCh.**

